

質と量ともにハイレベルな定番人気有料アダルトサイトといえばコチラ!!

# 一本道

http://www.1pondo.tv/

## 有料会員サイト

- ジャンル: 中出し・バイコン・ハイズリ・ハメ撮り・フェラチオ・口内発射・ぶっかけ
- 対応ファイル形式: WMV・DivX
- 回線速度: 400~500KB前後
- ファイル数: 2000以上
- 日本語対応: ○

## 大画面のエロ動画をまるごと1本ダウンロードできる!

『一本道』(いっばんど)と言えば、日本人向けの有料動画配信サイトでは屈指の存在。その人気ぶりは最大手の1つと言っても過言ではない。海外のBitTorrentサイト内で一本道の配信動画が勝手に2次配布されることも多く、無料動画のみを入手している人たちでも、お世話になったことは多いはず。他のサイトとの違いとして、豊富なカテゴリはともかく、安く高画質なハイクオリティ動画が楽しめるのが人気の秘密だ。『一本道』撮り下ろしのオリジナル

ムービーも数多く、まさにこのサイトでないと観られない人気動画もある。ラインナップとしては、AV業界に名高い人気女優もちらほらと見られるが、ギャル系やお姉さん系のマイナー女優さんが多い。業界初のハイビジョン(1280×720)動画も始めたので、大画面モニターを使っている人は、秘部までクッキリとエロ動画を楽しむことができる。正直、その他の有料サイトと画質を比べてみると、まさに雲泥の差。1度この映像に慣れたら、もう元の画質に戻れなくなるかもしれない。贅沢に慣れてしまうのも、ある意味不幸と言えるが、このサイトを知らずに、アダルトを語るのとは不可能だ。

## サイトの料金と配信動画について

- 解像度: 640×480・1280×720
- 動画ビットレート: ~4000kbps
- ダウンロード制限: 1日6GB(Super VIP 10GB)
- 更新頻度: 週5本(企画中は1日2本)
- 長期会員特典: ライブチャットptプレゼント・他サイト割引・専用のオリジナルムービー
- 動画サンプル: あり
- サンプル更新頻度: 週5本
- 支払い方法: クレジットカード/銀行・郵便振り込み
- プリングカンパニー: DTI Services
- 料金: 1ヶ月\$49.55・2ヶ月\$49.55・1ヶ月\$90・3ヶ月\$130・6ヶ月\$250
- 会員更新: 自動継続課金方式(カード決済)

## 安く簡単で高画質な動画を提供!

『一本道』のメリットは、低価格・高画質・使いやすさ。その3点だ。長期間契約を行えば他のサイトと比べると安いので、お財布にやさしい。そして前述したハイビジョンムービーで、あらぬ場所までハッキリ高画質! また、便利なマイリスト機能を使えば、お気に入り動画ページにスグにアクセスすることもできる。長期間使っている人には、スーパーVIP特典があり、半年以上契約すると特選オリジナル独占ムービーを楽しむことができる。これだけあれば、財布の紐も簡単に緩むはず。配信動画形式が用途とファイルサイズごとに分かっているのも使いやすい。もし、有料アダルトサイトに登録しようとしているのなら、ココをオススメする。

### ★高画質のハイビジョン!



◎さらにくっきり綺麗に観れる! 業界初の高解像度は圧巻といえる!!

### ★豊富なオリジナル企画



◎どこでもある動画ではなく、人気女優を使った『一本道』オリジナルのタイトルもある。

### ★便利な全動画検索機能



◎50音検索や、細かく調べることができるアドバンス検索などで、欲しい動画をスグに見つけることができる。

### ★お得様にはさらにサービス



◎長期会員のスーパーVIPになれば、ダウンロード制限が10Gになったりとお得な特典がある。

## ★メイン画面★



◎ローテーション式なので動画数は実際はそこまで多くないが、様々な特集が常に行われている賑やかなトップページが特徴だ。

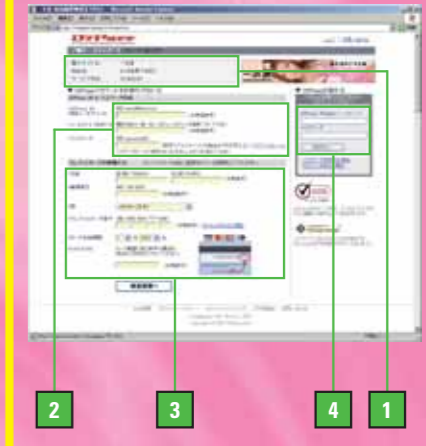
## 入会の登録を行うまでの流れ

- 1 「入会案内」をクリック  
◎トップページ上にある、入会案内をクリックしよう!
- 2 コースを確認  
◎申し込みたいコースを選択して、[申し込む]を選択しよう。
- 3 メンバー登録フォーム  
◎D2Pass IDや、カード情報などを入力しよう。
- 4 購入完了  
◎登録したメールアドレスをチェックし、確認メールに従い登録を完了させよう。

## クレジットカード以外の場合

- 1 メンバー登録フォーム  
◎D2Pass IDや、名前と郵便番号を入力しよう。
- 2 登録確定  
◎情報が間違っていないなら[送信]をクリック。登録したメールアドレスをチェックし、指定口座に送金する。

## 登録フォーム画面の説明



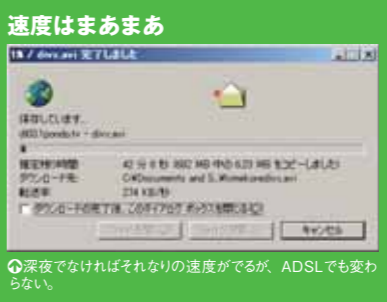
- 1 サイト名とコースと料金  
一応念のために、サイトやコース、そして料金などを確認する癖をつけておこう。
- 2 D2Passアカウントを作成  
系列サイトでも使える「D2Passアカウント」の作成も行わなくてはならない。
- 3 カード情報の入力  
所有するクレジットカードの情報を入力しよう。カード番号などは第3者に知られることはない。
- 4 D2Pass会員の場合  
もし、他の有料動画配信サイトでD2Pass会員になっているなら、同系列の本サイトは簡単に登録できる。

## 退会について

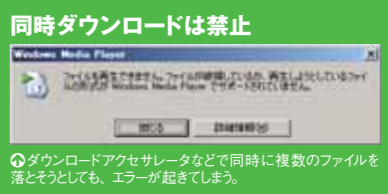
- 1 メインページ  
◎一度ログアウトを行い、[入会案内]をクリックしよう。
- 2 入会案内  
◎下にスクロールして、[退会フォーム]をクリックしよう。
- 3 アンケート  
◎ログイン画面が表示され、アンケート画面に。退会のメールが届いているので確認。

## 『一本道』のデメリット

『一本道』のデメリットとしては、ファイルサイズが大きいため、1日でダウンロードできる制限を超えてしまいやすいということ。制限は1日6GBバイトなので、他のサイトよりは大きいですが、ムービー1つが1Gを超えている場合も多いので、高速回線でもガンガン落としていたり、すぐに制限がかかってしまう。最大の欠点としては、他サイト同様に、同時ダウンロードの制限がかかっている動画がいくつかあり、1本を落とし終わるまでじっくり待たないといけない。ストリーミングがすべてハイビジョンなら問題ないのだが、ストリーミング動画の画質は一般的なものだ。VIP・SuperVIPでしか観れない動画が多く、3~6ヶ月コースでないとも不自由を感じる。



◎深夜でなければそれなりの速度がでるが、ADSLでも変わらない。



◎ダウンロードアクセラレータなどで同時に複数のファイルを落とそうとしても、エラーが起きてしまう。